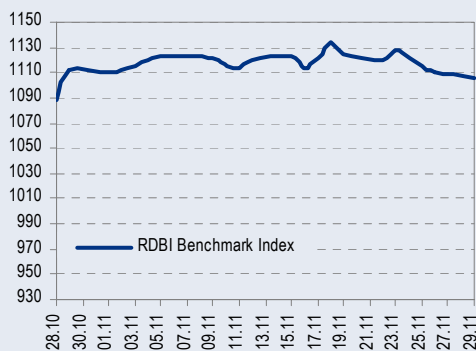
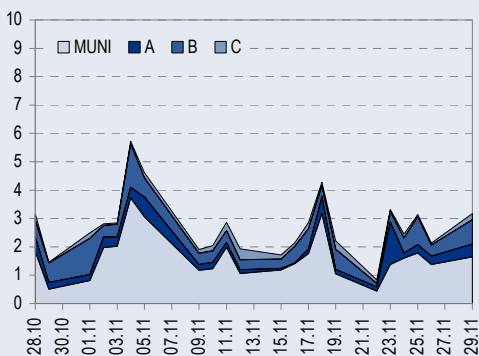




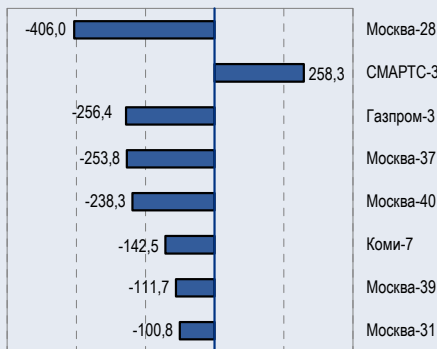
БЕНЧМАРК ИНДЕКС КОРПОРАТИВНЫХ ОБЛИГАЦИЙ



ОБОРОТЫ ВТОРИЧНОГО РЫНКА КОРПОРАТИВНЫЕ И МУНИЦИПАЛЬНЫЕ ОБЛИГАЦИИ (БИРЖА И РПС, МЛРД РУБ.)



ЛИДЕРЫ ТОРГОВЫХ ОБОРОТОВ БИРЖА И РПС, МЛН РУБ. (СО ЗНАКОМ ИЗМЕНЕНИЯ ЦЕНЬ)



МАКРОСТАТИСТИКА

| | 30.11.2004 | Пред. день |
|------------------------------------|------------|------------|
| Остатки на корсчетах ЦБ, млрд руб. | 271,2 | 287,6 |
| Обменный курс ЦБ РФ, руб. | 28,24 | 28,27 |
| Обменный курс USD/EUR | 1,33 | 1,33 |
| Цена на нефть URALS, \$/барр. | 39,55 | 38,21 |
| Резервы ЦБ РФ, млрд \$ * | 112,8 | 5,5 |
| MIBOR, % | 1,3 | 1,2 |
| Ставки overnight (оценка НИКОИЛ) | | |
| Банки первого круга, % | 0-1 | 1-1 |
| Банки второго круга, % | 1-2 | 1-2 |
| Банки третьего круга, % | 2-3 | 1-3 |

*Предыдущая неделя

РЫНОК РУБЛЕВЫХ ОБЛИГАЦИЙ

Прошедшим днем активность на рынке была чуть выше, чем в пятницу, что противоречит обычной логике, когда понедельник является самым спокойным днем недели. Остатки на корсчетах немного снизились, но остаются очень высокими на уровне 271,2 млрд руб.; 1-дневная ставка MIBOR незначительно подросла до 1,26%; курс рубля по отношению к доллару сделал еще один заметный шаг вверх, укрепившись на 10 копеек до 28,16 руб/долл. Рублевый рынок остается в состоянии ценовой стагнации, которая доминирует уже целый месяц. Значение индекса NIKoil-RDBI равно сегодня 1105,1 (-6).

Вчерашнее падение американских Treasuries должно негативно отразиться на состоянии рублевого рынка, однако нам представляется, что параллельное накопление свободной ликвидности, происходящее в российской банковской системе, вполне способно в краткосрочной перспективе компенсировать действие этого негативного фактора. В целом, мы считаем, что рынок ждет продолжение бокового движения с невысокой активностью торговли. В результате, нет смысла продавать большую дюрацию, но увеличивать портфель разумно за счет более коротких выпусков. *..... стр.3*

РЫНОК ЕВРООБЛИГАЦИЙ

В понедельник российский рынок евробондов открылся после выходных на минорной ноте. Продажи суверенных бумаг РФ шли на фоне неподвижных Treasuries, что привело к расширению суверенного спреда. Затем, ближе к середине дня, вышло заявление Алексея Кудрина о том, что РФ может потратить 7-10 млрд долл. из стабфонда для досрочного погашения своего долга перед Парижским клубом кредиторов. Новость была подтверждена на этот раз и источниками в Германии. Волна покупок, возникшая немедленно после публикации заявления, немного сократила спред российских бумаг, однако большого успеха не имела, поскольку через короткое время в США начались активные продажи Treasuries, приведшие к росту доходности 10-летних выпусков с 4,23% до 4,32%.

Вчерашним большим шагом Treasuries, наконец, пробили верхнюю границу своего диапазона доходности 4-4,25%. Технически это выглядит как заметный сигнал того, что формирование среднесрочного тренда роста ставок в США к летним топам (4,85-4,87%) становится реальностью. Мы далеки от мысли, что эти уровни будут достигнуты в течение нескольких дней, однако как только они будут достигнуты, Treasuries, скорее всего, сделают попытку повысить доходность дальше, в область 5-ой фигуры. В таких условиях суверенные бонды выглядят как очень рискованное вложение средств, поэтому мы продолжаем советовать инвесторам продавать их, а вместо этого обращать больше внимания на корпоративные выпуски средней дюрации, а также на первичный рынок, где важным событием ближайшего времени будет выпуск компании Мегафон... *... стр.4*

ТАКЖЕ В НОМЕРЕ

РАО ЕЭС

Христенко уверяет, что реформа продолжится

Вчера министр промышленности и энергетики Виктор Христенко сделал важное заявление о том, что тепловые оптовые генерирующие компании будут приватизированы. Христенко не назвал сроков проведения реформы, однако мы полагаем, что аукционы по ОГК будут отложены еще на 12-18 месяцев. *..... стр.5*

ЭНЕРГЕТИКА

Либерализация завершится к 2008-2009 гг.

..... стр.6

ТЕЛЕКОММУНИКАЦИИ

Либерализация рынка дальней связи возможна уже в 2005 г.

Вчера директор департамента Минсвязи Виталий Слипень подтвердил ранее объявленные принципы либерализации рынка дальней связи: потенциальный провайдер дальней связи обязан предоставлять свои услуги в 89 регионах России, а региональные телекоммуникационные компании должны обеспечить доступ абонентов к этим операторам и соответствующую инфраструктуру. *..... стр.6*

Статистика *..... стр.7*

Новости

❖ 8 декабря на ММВБ начнется размещение 3-х выпусков облигаций ОАО РЖД общим объемом 12 млрд руб. со сроками 1,3 и 5 лет. [Cbonds]



Новости

- ✦ Министр финансов Алексей Кудрин и глава департамента Минэкономразвития Андрей Клепач заявили, что правительство не сможет удержать инфляцию в 2005 г. в пределах 10%, как планировалось ранее. Новый официальный прогноз инфляции на год составляет 11,5%. [Интерфакс]
- ✦ 8 декабря на ММВБ начнется размещение 3-х выпусков облигаций ОАО РЖД общим объемом 12 млрд руб. со сроками 1,3 и 5 лет. [Cbonds]
- ✦ Совет директоров Газпрома может рассмотреть вопрос об участии компании в аукционе по продаже Юганскнефтегаза. Кроме того, совет обсудит сегодня инвестиционную программу на 2005 г. [Ведомости, РИА Новости]
- ✦ Начальник отдела департамента Минэкономразвития Екатерина Майорова, говоря о требовании обеспечить возможность открытия филиалов американских банков на территории России, отметила, что позиция руководства страны по этому вопросу является однозначной и не предполагает выполнения данного требования. [Интерфакс]
- ✦ Акционеры Стальной группы «Мечел» планируют одобрить приобретение госпакета акций ММК на внеочередном собрании 20 декабря. [Ведомости]
- ✦ ЛУКОЙЛ рассматривает возможность покупки НПЗ Mazeikiu Nafta (Литва). [The Moscow Times]



Рынок рублевых облигаций
КОММЕНТАРИИ ПО РЫНКУ

Прошедшим днем активность на рынке была чуть выше, чем в пятницу, что противоречит обычной логике, когда понедельник является самым спокойным днем недели. Остатки на корсчетах немного снизились, но остаются очень высокими на уровне 271,2 млрд руб.; 1-дневная ставка MIBOR незначительно подросла до 1,26%; курс рубля по отношению к доллару сделал еще один заметный шаг вверх, укрепившись на 10 копеек до 28,16 руб/долл. Рублевый рынок остается в состоянии ценовой стагнации, которая доминирует уже целый месяц. Значение индекса NIKoil-RDBI равно сегодня 1105,1 (-6).

Понедельник оказался довольно слабым днем с точки зрения ценовой динамики: в первый раз за последнее время наиболее качественные облигации, включая выпуски Москвы, Газпрома, ВТБ, ТНК и т.д. параллельно сдвинулись вниз в среднем на 20-40 пипсов. Это падение цен вряд ли будет началом большой коррекции, однако является тревожным сигналом: участники рынка явно видят отсутствие возможности покупать наиболее качественные бонды на текущих ценовых уровнях, поскольку из апсайд значительно меньше даунсайда.

В муниципальном секторе снижение цен на длинную Москву остановило рост облигаций Коми-7, которые явно вознамерились было достичь в ближайшие дни нашей цели по доходности 11%. Сейчас доходность выпуска к погашению составляет 11,15%, при этом уровень 11% сохраняет актуальность как краткосрочная цель для этой бумаги.

В ситуации, когда дальнейший рост рынка находится под большим вопросом, вполне нормальной стратегией является пополнение портфеля за счет выпусков с относительно малым сроком до погашения/оферты. В сегменте 6-12 месяцев нашими фаворитами остаются Алтайэнерго (13,87% HPR на 8 мес.), ДжЭфСи (12,89% HPR на 10,5 мес). Среди более коротких бумаг (до 6 мес.) мы рекомендуем: Мечел (9,32% HPR на 2 мес.), Парнас (12,77% HPR на 3,5 мес.), ПИТ-1 (15,04% HPR на 4 мес.), ОСТ (17,71% HPR на 1,5 мес).

Вчерашнее падение американских Treasuries должно негативно отразиться на состоянии рублевого рынка, однако нам представляется, что параллельное накопление свободной ликвидности, происходящее в российской банковской системе, вполне способно в краткосрочной перспективе компенсировать действие этого негативного фактора. В целом, мы считаем, что рынок ждет продолжение бокового движения с невысокой активностью торговли. В результате, нет смысла продавать большую дюрацию, но увеличивать портфель разумно за счет более коротких выпусков.

ТОРГОВЫЕ РЕКОМЕНДАЦИИ

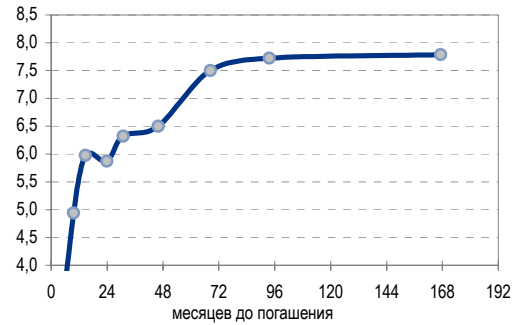
Спекулятивным инвесторам:

Держать на позиции купленные длинные облигации, сохраняющие перспективы роста относительно рынка. Имеются в виду: Коми-7, Мегафон-2, Газпром-3, РусСтанд-2, ТВЗ, Якутскэнерго, Мечел-ТД, Интербрю, Башкортостан-4.

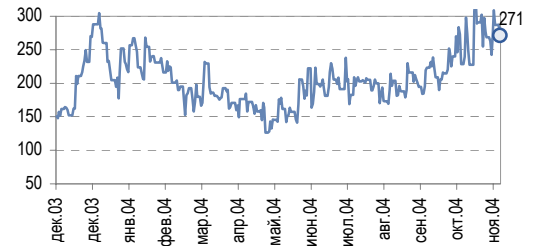
Инвесторам в фиксированную доходность:

Увеличивать объем вложения в короткие инструменты.
Облигации с наилучшей доходностью к погашению/оферте в ближайшие полгода: Мечел, ОСТ, Маир, ПИТ-1, Парнас.
Облигации с наилучшей доходностью к погашению/оферте в ближайшие полгода-год: Алтайэнерго, Кристалл, ДжЭфСи, Росинтер.

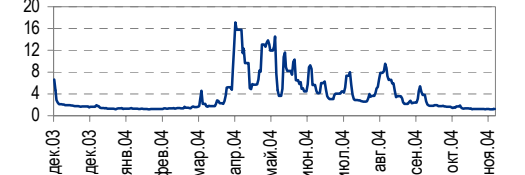
Доходность ГКО-ОФЗ



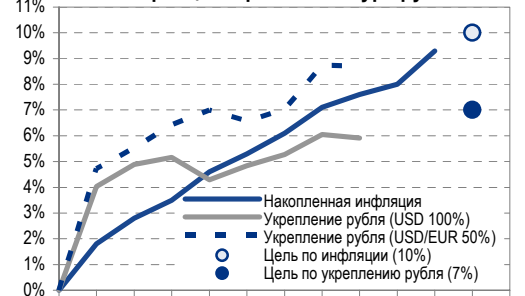
Остатки на корсчетах в ЦБ РФ, млрд руб.



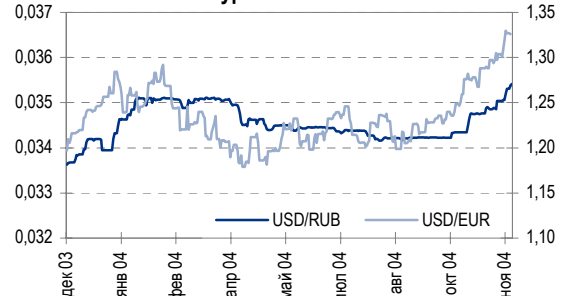
Ставка 1-дневного MIBOR, %



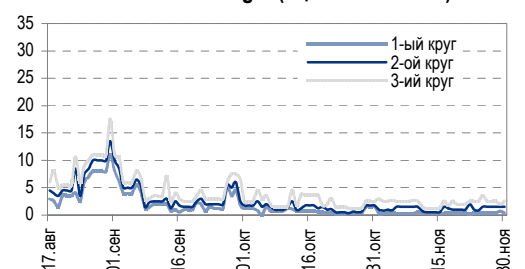
Инфляция и реальный курс рубля



Курсы валют



Ставки Overnight (оценка НИКойла)





Рынок еврооблигаций

КОММЕНТАРИИ ПО РЫНКУ

В понедельник российский рынок евробондов открылся после выходных на минорной ноте. Продажи суверенных бумаг РФ шли на фоне неподвижных Treasuries, что привело к расширению суверенного спреда. Затем, ближе к середине дня, вышло заявление Алексея Кудрина о том, что РФ может потратить 7-10 млрд долл. из стабфонда для досрочного погашения своего долга перед Парижским клубом кредиторов. Новость была подтверждена на этот раз и источниками в Германии. Волна покупок, возникшая немедленно после публикации заявления, немного сократила спред российских бумаг, однако большого успеха не имела, поскольку через короткое время в США начались активные продажи Treasuries, приведшие к росту доходности 10-летних выпусков с 4,23% до 4,32%. Естественно, что на фоне такого большого движения длинные суверенные бумаги РФ не могли не упасть, и падали они вновь с расширением спреда.

Россия'30 открылась чуть ниже предыдущего закрытия котировкой 100,75, скачком упала до 100,5, некоторое время стояла на месте, переместилась еще ниже, к уровню 100, там консолидировалась, на заявлении Кудрина сделала попытку вырасти до 100,25, постояла там, и затем вновь начала падение, ударились в 99,5, но отскочила и завершила день на коррективной волне, закрывшись в точке 100. Текущая цена на покупку России'30 составляет 99,5, доходность – 6,9 (+0,2)% годовых. Спред Россия'30-T'14 равен 254 (+6) бп.

Торговля в России'28 шла следующим образом: при заметной активности облигации открылись под закрытием пятницы ценой 160, в первой половине дня колебались вблизи этой отметки, а на американском падении ушли было сильно ниже, в область 158, однако отскочили от этих низов и вечером корректировались вверх. Закрытие произошло по цене 159, к сегодняшнему утру цены вновь немного упали - Россия'28 стоит сейчас 158,5 на покупку, что соответствует доходности 7,45 (+0,1)%.

Значение индекса NIKoil-SOVEREIGN на сегодня – 171,22 (-142 бп).

Корпоративный сектор также находился в понедельник в рамках понижательной коррекции, однако темпы падения цен в нем были ниже, чем в суверенных бумагах. Как обычно, снижение цен происходило, в основном, за счет исчезновения котировок на покупку, поэтому реальная торговая активность была низкой.

Организаторы объявили сегодня приблизительную доходность по новому 5-летнему выпуску компании Мегафон. Купон и, соответственно, доходность к погашению планируются на уровне 8,25%. В сегодняшних условиях эта точка представляет премию порядка 1,25% к выпуску Вымпелком'09, что представляется совершенно достаточным для того, чтобы рекомендовать инвесторам участвовать в новом размещении.

Список недооцененных корпоративных выпусков на вторичном рынке не изменился и выглядит следующим образом: НИКойл'07, Евраз'09, Северсталь'09, ММК'08, Система'11, Газпромбанк'08.

Значение индекса NIKoil-EUROCORP на сегодня – 171,53 (-96 бп).

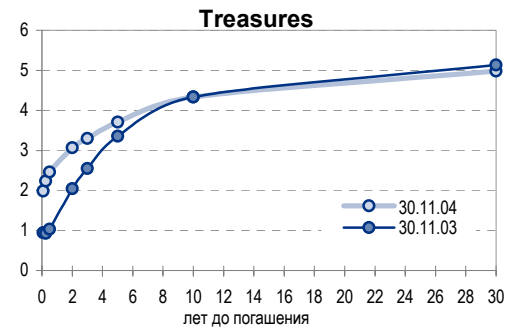
Другие рынки: Бразилия – слабо вниз, Мексика – резко вниз, Турция – резко вниз, Венесуэла – вниз. Облигации казначейства США T'14 4,35% (+0,11) %годовых – резко вниз. Нефть (URALS) – 39,55 (+1,3) долл/б – резко вверх.

Положительные факторы, влияющие на рынок еврооблигаций: нестабильность в Ираке, а также рост экономик США и Китая поддерживают цены энергоресурсов; высокая вероятность подъема рейтинга РФ агентством Moody's; суверенный спред бондов РФ заметно шире реально достижимого уровня 220 бп.

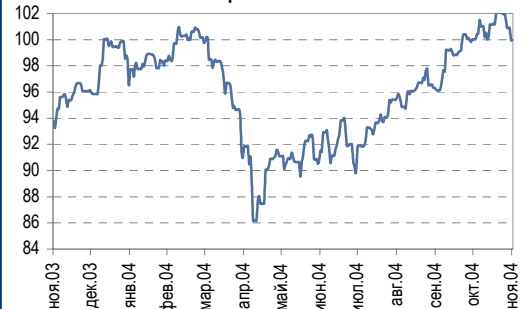
Отрицательные факторы: остающаяся актуальной перспектива продолжения подъема учетной ставки в США в декабре; фундаментальная переоцененность Treasuries.

Вывод: вчерашним большим шагом Treasuries, наконец, пробили верхнюю границу своего диапазона доходности 4-4,25%. Технически это

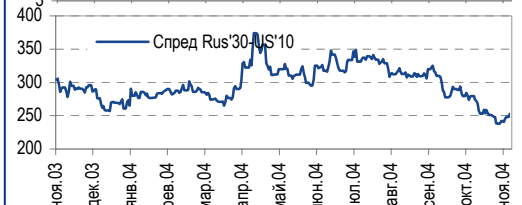
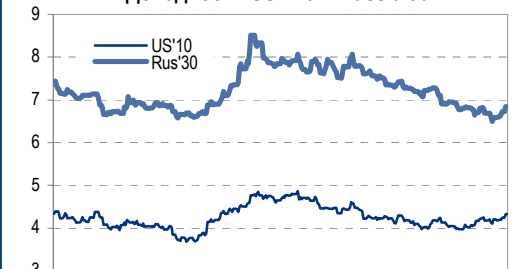
Кривая доходности US



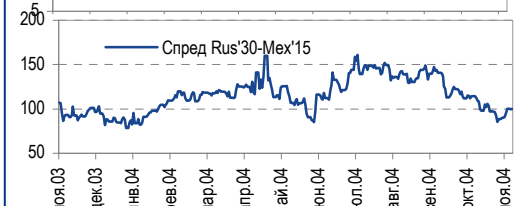
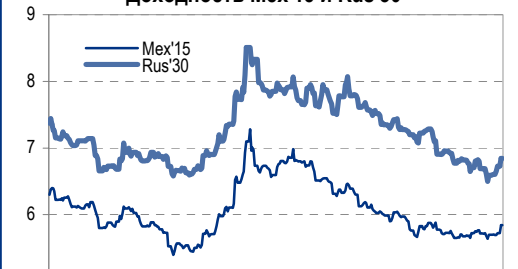
Цена Rus'30



Доходность UST'10 и Russia'30



Доходность Mex'15 и Rus'30





выглядит как заметный сигнал того, что формирование среднесрочного тренда роста ставок в США к летним топам (4,85-4,87%) становится реальностью. Мы далеки от мысли, что эти уровни будут достигнуты в течение нескольких дней, однако как только они будут достигнуты, Treasuries, скорее всего, сделают попытку повысить доходность дальше, в область 5-ой фигуры. В таких условиях суверенные бонды выглядят как очень рискованное вложение средств, поэтому мы продолжаем советовать инвесторам продавать их, а вместо этого обращать больше внимания на корпоративные выпуски средней дюрации, а также на первичный рынок, где важным событием ближайшего времени будет выпуск компании Мегафон.

ТОРГОВЫЕ РЕКОМЕНДАЦИИ

Продавать суверенные облигации, включая Россию'30, '28, длинные Aries.

В корпоративном сегменте покупать НИКойл'07, Евраз'09, Северсталь'09, ММК'08, Система'11, Газпромбанк'08 с инвестиционным временным горизонтом, не исключающим и получение спекулятивной прибыли в благоприятной рыночной ситуации.

Дмитрий Дудкин, dud_di@nikoil.ru

РАО «ЕЭС России»

Христенко уверяет, что реформа продолжится

Генерирующие активы будут приватизированы. Вчера министр промышленности и энергетики Виктор Христенко сделал важное заявление о том, что тепловые оптовые генерирующие компании будут приватизированы. Христенко не назвал сроков проведения реформы, однако мы полагаем, что аукционы по ОГК будут отложены еще на 12–18 месяцев.

Сроки и механизмы – важные условия. В целом заявление Христенко следует рассматривать как позитивную новость для РАО ЕЭС, так как с точки зрения долгосрочной перспективы оно рассеивает опасения инвесторов, что реформа продолжаться не будет и правительство откажется от идеи приватизировать генерирующие активы. При этом наше мнение о том, что отсрочка приватизации ОГК негативно влияет на стоимость акций РАО ЕЭС, остается в силе. Более того, механизм приватизации ОГК по-прежнему неизвестен.

Влияние на котировки акций РАО ЕЭС пока непредсказуемо. Различные сценарии приватизации ОГК могут оказать прямо противоположное влияние на стоимость акций РАО ЕЭС. Основной вопрос заключается в том, как будут продаваться компании и, в частности, что будет использовано в качестве платежного средства на аукционах: деньги, акции РАО ЕЭС или и то, и другое. До последнего времени власти особенно часто высказывались в пользу у приватизации за деньги и акции, однако доля участия и цена акций РАО ЕЭС так и не были определены.

*Каюс Рапану, rap_ca@nikoil.ru
Алексей Кормщик, kor_an@nikoil.ru
Матвей Тайц, tai_ma@nikoil.ru*

**ЭНЕРГЕТИКА****Либерализация завершится к 2008–2009 гг.**

Заклучение долгосрочных рыночных контрактов начнется с 2006 г. Для того чтобы подготовить законодательную базу и выработать систему заключения долгосрочных контрактов на поставку электроэнергии, потребуется весь следующий год, заявил вчера министр промышленности и энергетики Виктор Христенко.

Резкое повышение цен – это миф. Введение долгосрочных двусторонних контрактов будет сдерживать рост цен на электроэнергию в России, что ограничит прибыльность энергетики и разрушит миф о возможности резкого повышения цен.

Конкурентный рынок не может развиваться. Рабочая группа по реструктуризации сектора признала, что конкурентный рынок в его нынешнем виде не может далее развиваться «ни по объему, ни по содержанию».

*Каюс Папану, rap_ca@nikoil.ru
Алексей Кормщикова, kor_an@nikoil.ru
Матвей Тайц, tai_ma@nikoil.ru*

ТЕЛЕКОММУНИКАЦИИ**Либерализация рынка дальней связи возможна уже в 2005 г.**

Законодательная база будет готова к концу нынешнего года. Вчера директор департамента Минсвязи Виталий Слипень подтвердил ранее объявленные принципы либерализации рынка дальней связи: потенциальный провайдер дальней связи обязан предоставлять свои услуги в 89 регионах России, а региональные телекоммуникационные компании должны обеспечить доступ абонентов к этим операторам и соответствующую инфраструктуру. Все нормативные документы должны быть готовы к концу текущего года.

Процесс получения лицензий. Вопрос о лицензировании услуги по передаче трафика от оператора к оператору не рассматривается. Это упрощает процесс получения лицензии на услуги дальней связи альтернативными операторами, которые не обязаны строить собственную сеть и могут арендовать каналы дальней связи у других операторов. Основным условием получения лицензии на дальнюю связь является обязательное присутствие оператора во всех 89 регионах России.

Регулирование тарифов дальней связи. Основные условия определения тарифов на дальнюю связь четко не обозначены, поэтому в среднесрочной перспективе они останутся предметом государственного регулирования.

*Константин Чернышев, che_kb@nikoil.ru
Станислав Юдин, yud_sa@nikoil.ru*

Введение долгосрочных двусторонних контрактов будет сдерживать рост цен на электроэнергию в России, что разрушит миф о возможности резкого повышения этих цен

Мы полагаем, что от либерализации рынка дальней связи выиграют прежде всего альтернативные операторы связи



Рынок рублевых облигаций

| Выпуск | Объем выпуска, млн. руб. | Купонная ставка, % | Дата | | | Месяцев до | | Цена | Изм. | Торговый объем, руб. | Котировки | | Доходность, % | | | | DVO1 | Рейтинг | | Сред. бл |
|--------------------------------|--------------------------|--------------------|-------------|-----------|-------------|------------|--------|--------|-------|----------------------|-----------|---------|---------------|--------|-------|--------|------|---------|------------|----------|
| | | | купона | оферты | погаш. | офрт. | погаш. | | | | покупка | продажа | офрт. | погаш. | HPR | текущ. | | S&P/M | НИКОЙЛ | |
| КОРПОРАТИВНЫЕ ОБЛИГАЦИИ | | | | | | | | | | | | | | | | | | | | |
| Абсолют | 500 | 11,00 | 21.январ.05 | 22.апр.05 | 21.апр.06 | 4,8 | 16,9 | | | | 98,00 | 99,95 | | | | | | | | |
| АвтоВАЗ-2 | 3 000 | 11,28 | 16.фев.05 | 17.авг.05 | 13.авг.06 | 8,7 | 45,1 | 99,96 | 0,16 | 44 070 273 | 99,93 | 100,00 | 11,24 | | 10,65 | 11,28 | 0,64 | | B | 614 |
| Аижж | 1 070 | 11,00 | 01.дек.04 | | 01.дек.08 | | 48,8 | | | | | | | | | | | | | |
| Аижж-2 | 1 500 | 11,00 | 01.фев.05 | | 01.фев.10 | | 63,0 | 105,00 | -1,00 | 1 724 100 | 105,00 | 106,20 | | 9,98 | 10,48 | | 4,03 | | | 278 |
| АкБарс | 500 | 9,00 | 06.апр.05 | 06.апр.05 | 05.апр.06 | 4,3 | 16,4 | | | | 99,00 | 99,50 | | | | | | | | |
| Акрон | 600 | 13,45 | 01.фев.05 | | 01.ноя.05 | | 11,2 | 101,49 | -0,01 | 1 207 780 | 101,25 | 101,50 | | 12,24 | 11,55 | 13,25 | 0,81 | | B | 669 |
| АЛРОСА-9 | 500 | 13,05 | 17.фев.05 | | 17.фев.05 | | 2,7 | | | | | | | | | | | | | |
| АЛРОСА-19 | 3 000 | 16,00 | 23.апр.05 | | 23.окт.05 | | 10,9 | | | | 108,40 | 108,80 | | | | | | | B/B1 | A- |
| Алтайэнергс | 600 | 18,00 | 03.фев.05 | | 05.авг.05 | | 8,3 | 102,47 | -0,13 | 1 523 802 | 102,35 | 102,85 | | 14,88 | 13,87 | 17,57 | 0,59 | | A- | 988 |
| Альфа-Финанс | 1 000 | 9,00 | 10.дек.04 | 10.дек.04 | 14.июн.07 | 0,4 | 30,9 | | | | 99,95 | 100,19 | | | | | | | | |
| Альфа-Финанс-2 | 2 000 | 7,40 | 06.апр.05 | 06.апр.05 | 31.мар.10 | 4,3 | 64,9 | | | | 98,00 | 99,00 | | | | | | | B/- | |
| Амтел | 1 200 | 12,50 | 19.май.05 | 22.ноя.05 | 15.ноя.07 | 11,9 | 36,0 | 100,55 | 0,00 | 10 063 028 | 100,30 | 100,65 | 12,06 | | 11,66 | 12,43 | 0,86 | | B | 638 |
| Амтелшипинром | 600 | 19,00 | 24.дек.04 | | 23.дек.05 | | 13,0 | 107,44 | -0,16 | 3 109 692 | 107,30 | 107,50 | | 11,68 | | 17,68 | 0,99 | | B- | 586 |
| АЦБК | 500 | 14,95 | 09.дек.04 | 15.мар.05 | 07.сен.06 | 3,5 | 21,6 | 100,40 | 0,10 | 18 072 | 100,20 | 100,40 | 14,16 | | 13,04 | 14,89 | 0,26 | | B- | 1013 |
| Балтика | 1 000 | 8,75 | 24.май.05 | | 20.ноя.07 | | 36,2 | 100,00 | -0,34 | 2 000 000 | 99,55 | 100,00 | | 8,94 | | 8,75 | 2,51 | | BB/Ba2 | A- |
| Балтимор | 500 | 16,00 | 30.ноя.04 | 02.сен.05 | 05.сен.06 | 9,2 | 21,5 | | | | | | | | | | | | C+ | |
| Башкирэн | 500 | 20,00 | 12.мар.05 | | 11.сен.05 | | 9,5 | | | | | 107,58 | | | | | | | B | |
| Башкирэн-2 | 500 | 10,69 | 24.фев.05 | 25.авг.05 | 22.фев.07 | 9,0 | 27,2 | 100,00 | -0,10 | 1 000 000 | | 100,15 | 10,92 | | 10,40 | 10,69 | 0,66 | | B | 577 |
| БИН | 1 000 | 14,00 | 14.апр.05 | 14.апр.05 | 13.апр.06 | 4,5 | 16,7 | | | | | | | | | | | | | |
| ВВД-1 | 1 500 | 9,00 | 12.апр.05 | | 11.апр.06 | | 16,6 | | | | 96,05 | 96,50 | | | | | | | B+/ruA+/B1 | B+ |
| ВМЗ-1 | 1 000 | 15,00 | 02.мар.05 | | 31.авг.05 | | 9,2 | | | | 104,50 | 105,30 | | | | | | | C+ | |
| Волга | 1 500 | 12,00 | 15.мар.05 | | 13.мар.07 | | 27,8 | | | | 96,50 | 97,50 | | | | | | | B | |
| ВолгаТел | 1 000 | 15,00 | 21.фев.05 | | 21.фев.06 | | 15,0 | 106,35 | -0,55 | 2 017 460 | 106,35 | 106,50 | | 9,00 | | 14,10 | 1,13 | | B/ruA- | B+ |
| ВТБ-3 | 2 000 | 14,50 | 25.май.05 | | 22.фев.06 | | 15,0 | 109,28 | 0,13 | 60 101 250 | 108,75 | 109,10 | | 6,21 | | 13,27 | 1,25 | | BB+ | |
| ВТБ-4 | 5 000 | 5,43 | 24.мар.05 | 24.мар.05 | 19.мар.09 | 3,8 | 52,4 | | | | 100,36 | 100,55 | | | | | | | BB+ | |
| Вымпелком | 3 000 | 9,90 | 17.май.05 | | 16.май.06 | | 17,8 | | | | 102,50 | 103,00 | | | | | | | BB+/Ba3 | A- |
| Газпром-2 | 5 000 | 15,00 | 07.май.05 | | 03.ноя.05 | | 11,3 | | | 21 635 000 | 108,01 | 108,45 | | | | | | | BB/- | A |
| Газпром-3 | 10 000 | 8,11 | 28.январ.05 | | 18.январ.07 | | 26,0 | 101,49 | -0,33 | 256 365 699 | 101,35 | 101,65 | | 7,47 | | 7,99 | 1,92 | | BB/- | A |
| Газпром-5 | 5 000 | 7,58 | 12.апр.05 | | 09.окт.07 | | 34,8 | | | | | | | | | | | | BB/- | A |
| ГТ-ТЭЦ-2 | 1 500 | 12,95 | 23.дек.04 | 23.дек.04 | 22.июн.06 | 0,8 | 19,0 | 99,93 | 0,04 | 24 315 899 | 99,75 | 99,90 | 14,13 | 12,95 | 13,27 | 12,96 | 0,06 | | B- | 1119 |
| ГлМосСтрой | 2 000 | 14,15 | 24.фев.05 | 27.май.05 | 27.май.07 | 6,0 | 30,3 | 98,91 | -0,29 | 162 210 | | 99,00 | 17,55 | | 16,53 | 14,31 | 0,41 | | | |
| ГОТЭК | 550 | 14,20 | 07.дек.04 | 07.июн.05 | 06.июн.06 | 6,3 | 18,5 | | | | | | | | | | | | C- | |
| Дальсвязь | 1 000 | 15,00 | 18.май.05 | 16.ноя.05 | 15.ноя.06 | 11,7 | 23,9 | 105,21 | -0,16 | 1 545 535 | 105,00 | 105,49 | 9,43 | 11,31 | 9,08 | 14,26 | 1,70 | | B- | 403 |
| ДжЭфСи | 700 | 14,00 | 06.январ.05 | | 06.окт.05 | | 10,4 | 100,55 | -0,05 | 14 908 597 | 100,35 | 100,50 | | 13,96 | 13,02 | 13,92 | 0,73 | | C+ | 856 |
| Евраз | 1 000 | 15,00 | 05.дек.04 | | 05.дек.05 | | 12,4 | | | | | | | | | | | | B1 | |
| Евросетъ | 1 000 | 16,33 | 26.апр.05 | 29.дек.04 | 25.апр.06 | 1,0 | 17,1 | 100,05 | | 71 763 258 | 100,00 | 100,23 | 16,63 | 16,91 | 15,48 | 16,32 | 1,13 | | | 1052 |
| Зенит | 1 000 | 8,69 | 24.мар.05 | 24.мар.05 | 24.мар.07 | 3,8 | 28,2 | 99,62 | 0,02 | 9 997 308 | 99,40 | 99,73 | 10,11 | | 9,78 | 8,72 | 0,29 | | | 601 |
| ИжАвто | 1 000 | 12,50 | 16.мар.05 | 14.сен.05 | 14.мар.07 | 9,6 | 27,8 | 95,90 | 0,20 | 4 795 | 95,65 | 95,90 | 19,03 | | 17,95 | 13,03 | 0,63 | | C- | 1374 |
| ИлимПалл | 1 500 | 15,21 | 23.мар.05 | 23.мар.05 | 18.мар.06 | 3,8 | 15,8 | 101,24 | -0,02 | 1 835 532 | 101,20 | 101,50 | 11,21 | 14,58 | 10,81 | 15,02 | 1,10 | | B | 834 |
| Инком-Авто | 700 | 17,00 | 24.фев.05 | 24.июн.05 | 22.ноя.07 | 6,9 | 36,3 | | | | | | | | | | | | C | |
| ИНТЕКО | 1 200 | 10,95 | 17.фев.05 | 17.фев.05 | 15.фев.07 | 2,7 | 26,9 | 100,20 | -0,28 | 200 400 | 100,20 | 100,64 | 19,95 | 11,12 | 18,56 | 10,93 | 0,19 | | B- | 1626 |
| ИНТЕКО-Инв | 3 000 | 10,70 | 29.апр.05 | 29.апр.05 | 29.апр.07 | 5,0 | 29,4 | | | | | | | | | | | | C+ | |
| Интербрю | 2 500 | 13,00 | 15.фев.05 | | 15.авг.06 | | 20,8 | 106,98 | -0,07 | 44 943 000 | 106,90 | 107,20 | | 8,69 | | 12,15 | 1,59 | | A- | 184 |
| ИРКУТ-1 | 600 | 8,00 | 27.мар.05 | | 27.мар.05 | | 3,9 | 99,40 | 0,00 | 427 420 | 99,20 | 100,00 | | 10,10 | 9,78 | 8,05 | 0,30 | | B | 598 |
| ИРКУТ-2 | 1 500 | 16,00 | 04.май.05 | | 02.ноя.05 | | 11,3 | | | | 103,80 | 105,85 | | | | | | | B | |
| ИстЛайн | 1 000 | 13,50 | 22.дек.04 | | 23.июн.05 | | 6,9 | 101,15 | -0,13 | 29 301 132 | 99,80 | 101,30 | | 11,62 | 10,71 | 13,35 | 0,51 | | B-/ruBBB- | NR |
| КамАЗ | 1 200 | | | | 11.ноя.06 | | 23,7 | 100,85 | -0,22 | 151 275 | 100,85 | 101,14 | | | | | | | C | 690 |
| КрВосток | 1 500 | 11,50 | 24.фев.05 | 24.фев.05 | 25.фев.07 | 2,9 | 27,3 | 99,80 | -0,13 | 4 990 000 | 99,53 | 99,90 | 12,56 | 11,92 | 12,00 | 11,52 | 0,22 | | B | 878 |
| Кредиттранс | 500 | 15,00 | 29.май.05 | | 29.май.05 | | 6,0 | | | | | | | | | | | | | |
| Кристалл | 500 | 12,00 | 10.фев.05 | 11.авг.05 | 08.фев.07 | 8,5 | 26,7 | 97,42 | 0,12 | 16 838 050 | 97,30 | 97,49 | 14,52 | 13,82 | 13,62 | 12,32 | 0,60 | | B- | 946 |
| Кубышеввазот | 600 | 12,00 | 16.дек.04 | 17.мар.05 | 15.июн.06 | 3,6 | 18,8 | 100,36 | 0,08 | 11 004 239 | 100,35 | 100,40 | 11,17 | | 10,49 | 11,96 | 0,27 | | B- | 712 |
| Ленэнерго | 3 000 | 10,25 | 21.апр.05 | | 19.июн.07 | | 29,0 | 100,00 | 0,00 | 600 000 | 97,00 | 100,00 | | 10,50 | | 10,25 | 2,00 | | B- | 388 |
| ЛОМО-2 | 700 | 15,35 | 11.январ.05 | 12.июл.05 | 11.июл.06 | 7,5 | 19,6 | 100,25 | 0,25 | 5 013 | 99,65 | 100,30 | 15,37 | | 14,09 | 15,31 | 0,54 | | D+ | 1053 |
| Лукойл | 6 000 | 7,25 | 24.май.05 | 20.ноя.07 | 17.ноя.09 | 36,2 | 60,5 | | | | | | | | | | | | BB/Ba2 | A |
| Маир | 1 000 | 12,30 | 04.январ.05 | 05.апр.05 | 03.апр.07 | 4,2 | 28,5 | 97,90 | -0,20 | 4 801 904 | 97,85 | 98,10 | 19,96 | | 18,38 | 12,56 | 0,28 | | | 1579 |
| МастерБанк | 500 | 14,00 | 07.дек.04 | 07.дек.04 | 07.июн.05 | 0,3 | 6,3 | | | | | | | | | | | | | |
| МГТС-3 | 1 000 | 17,00 | 08.фев.05 | | 08.фев.05 | | 2,4 | 102,01 | -0,47 | 16 449 784 | 102,01 | 102,20 | | 6,38 | 6,22 | 16,67 | 0,20 | | B-/ruBBB+ | B+ |
| МГТС-4 | 1 500 | 10,00 | 27.апр.05 | 26.апр.06 | 22.апр.09 | 17,1 | 53,5 | 101,77 | -0,08 | 30 034 846 | 101,60 | 102,00 | 8,81 | | | 9,83 | 1,27 | | B-/ruBBB+ | B+ |
| Мегафон | 1 500 | 11,50 | 08.дек.04 | | 07.июн.06 | | 18,5 | | | | | | | | | | | | B+ | |
| Мегафон-2 | 1 500 | 9,28 | 13.апр.05 | | 11.апр.07 | | 28,8 | 100,04 | -0,56 | 20 524 350 | 99,85 | 100,10 | | 9,47 | | 9,28 | 2,02 | | B+ | 281 |
| Мечел | 1 000 | 12,30 | 01.фев.05 | 01.фев.05 | 31.январ.06 | 2,1 | 14,3 | 100 | | | | | | | | | | | | |



Рынок рублевых облигаций

| Выпуск | Объем выпуска, млн. руб. | Купонная ставка, % | Дата | | | Месяцев до | | Цена | Изм. | Торговый объем, руб. | Котировки | | Доходность, % | | | | DVO1 | Рейтинг | | Сред. бл |
|--|--------------------------|--------------------|-----------|-----------|-----------|------------|--------|--------|-------|----------------------|-----------|---------|---------------|--------|-------|--------|-------|----------|---------|----------|
| | | | купона | оферты | погаш. | офрт. | погаш. | | | | покупка | продажа | офрт. | погаш. | HPR | текущ. | | S&P/M | НИК ойл | |
| КОРПОРАТИВНЫЕ ОБЛИГАЦИИ (ПРОДОЛЖЕНИЕ) | | | | | | | | | | | | | | | | | | | | |
| Разгуляй | 1 000 | 16,00 | 03.дек.04 | | 05.июн.06 | | 18,4 | | | | | | | | | | | | | |
| РАО ЕЭС-2 | 3 000 | 15,00 | 21.апр.05 | | 21.окт.05 | | 10,9 | | | 53 755 000 | 107,00 | 108,29 | | | | | | B/ruA+ | C- | |
| Росбанк | 3 000 | 9,91 | 12.фев.05 | 12.фев.05 | 15.фев.09 | 2,5 | 51,3 | | | | 99,00 | 99,25 | | | | | | B-/B1 | A- | |
| Росинтер | 300 | 18,00 | 03.дек.04 | | 02.дек.05 | | 12,3 | | | | | | | | | | | | C | |
| РусАвтоФин | 500 | 15,00 | 22.май.05 | | 22.май.06 | | 18,0 | 100,35 | -0,06 | 150 525 | | | | 14,56 | 14,95 | 1,22 | | | 805 | |
| РусАлФин | 3 000 | 10,00 | 12.мар.05 | | 12.сен.05 | | 9,6 | | | | 100,10 | 101,00 | | | | | | | NR | |
| РусАлФин-2 | 5 000 | 9,60 | 20.май.05 | 20.май.05 | 20.май.07 | 5,7 | 30,1 | | | 10 005 000 | 100,00 | 100,45 | | | | | | | NR | |
| РусСтанд-2 | 1 000 | 14,00 | 15.дек.04 | 15.июн.05 | 14.июн.06 | 6,6 | 18,7 | | | | 105,80 | 106,50 | | | | | | B/ruBBB+ | | |
| РусСтанд-3 | 2 000 | 12,90 | 23.фев.05 | 01.сен.05 | 22.авг.07 | 9,2 | 33,2 | | | 15 480 000 | 102,95 | | | | | | | B/ruBBB+ | | |
| РусСтандФин-1 | 500 | 20,00 | 05.фев.05 | | 04.авг.05 | | 8,3 | 106,00 | -0,50 | 76 320 | 106,00 | 107,00 | | 11,09 | 10,20 | 18,87 | 0,65 | | 609 | |
| РусТекстиль | 500 | 18,80 | 15.мар.05 | | 12.сен.06 | | 21,7 | 103,59 | 0,04 | 5 992 437 | 103,50 | 103,65 | | 17,01 | | 18,15 | 1,44 | | 1008 | |
| Салават-2 | 3 000 | 9,70 | 17.май.05 | 13.ноя.07 | 10.ноя.09 | 36,0 | 60,2 | | | | | | | | | | | | C- | |
| Сальмон-2 | 150 | 12,50 | 04.янв.05 | | 04.окт.05 | | 10,3 | | | | | | | | | | | | C | |
| СвердлЭн | 3 000 | 11,50 | 03.мар.05 | 05.сен.05 | 01.мар.07 | 9,3 | 27,4 | 97,60 | 3,60 | 29 280 | | 100,00 | | 15,24 | | 14,41 | 11,78 | 0,65 | 1001 | |
| СвоБСокол | 600 | 13,55 | 26.май.05 | 25.май.06 | 22.ноя.07 | 18,1 | 36,3 | | | | | | | | | | | | | |
| Северсталь | 3 000 | 9,75 | 30.дек.04 | 10.июл.05 | 28.июн.07 | 7,4 | 31,4 | | | | | 102,65 | | | | | | B+/B1 | A- | |
| СЗЛК | 300 | 14,00 | 13.янв.05 | 14.июл.05 | 13.июл.06 | 7,6 | 19,7 | 100,00 | 0,00 | 5 000 | 99,70 | 100,00 | | 14,41 | | 13,30 | 14,00 | 0,55 | 955 | |
| С-3Тел-2 | 1 500 | 13,20 | 05.янв.05 | 05.окт.05 | 03.окт.07 | 10,3 | 34,6 | 103,77 | -0,23 | 5 188 500 | 103,50 | 103,97 | | 8,82 | | 8,29 | 12,72 | 0,79 | 342 | |
| СибирьТел-3 | 1 530 | 14,50 | 14.янв.05 | | 14.июл.06 | | 19,7 | 107,48 | -0,12 | 50 288 910 | 106,00 | 107,00 | | | 9,62 | | 13,49 | 1,50 | 292 | |
| СибирьТел-4 | 2 000 | 12,50 | 06.янв.05 | | 05.июл.07 | | 31,6 | 105,40 | -1,60 | 82 054 500 | 105,35 | 105,60 | | | 10,33 | | 11,86 | 2,24 | 395 | |
| СистФин-2 | 2 000 | 10,50 | 31.дек.04 | | 29.июн.07 | | 31,4 | | | | | | | | | | | B | B+ | |
| СМАРТС-2 | 500 | 13,75 | 26.дек.04 | 26.июн.05 | 26.июн.07 | 7,0 | 31,3 | | | | 100,00 | 100,50 | | | | | | | B- | |
| СМАРТС-3 | 1 000 | 15,10 | 05.апр.05 | 05.окт.05 | 29.сен.09 | 10,3 | 58,8 | 101,18 | | 258 328 509 | 100,80 | 101,30 | | 13,97 | | 13,25 | 14,92 | 0,75 | 857 | |
| СС-Авто | 1 500 | 11,25 | 27.янв.05 | 25.янв.07 | 21.янв.10 | 26,2 | 62,6 | | | | 100,85 | 101,50 | | | | | | | B | |
| СУ-155 | 1 500 | 12,29 | 28.дек.04 | 30.мар.05 | 30.мар.07 | 4,0 | 28,4 | 93,50 | -1,50 | 533 882 | 93,10 | 93,50 | | 38,25 | | 33,37 | 13,14 | 0,22 | 3412 | |
| СУЭК-2 | 1 000 | 11,50 | 17.фев.05 | 17.фев.05 | 15.фев.07 | 2,7 | 26,9 | 100,03 | 0,23 | 58 125 926 | 99,80 | 100,19 | | 11,83 | | 11,32 | 11,50 | 0,20 | 814 | |
| Татнефть-3 | 1 500 | 12,00 | 30.дек.04 | | 01.июл.06 | | 19,3 | 104,50 | -0,20 | 3 135 000 | 104,00 | 104,50 | | | 9,08 | | 11,48 | 1,45 | 241 | |
| Таттелеком | 600 | 12,50 | 14.фев.05 | 15.май.05 | 05.май.07 | 5,6 | 29,6 | 99,35 | -1,41 | 11 560 250 | 100,50 | 100,73 | | 14,73 | | 13,95 | 12,58 | 0,39 | 1028 | |
| ТВЗ | 750 | 14,60 | 10.апр.05 | 10.окт.05 | 10.окт.06 | 10,5 | 22,7 | 103,05 | 0,05 | 2 606 135 | 102,90 | 103,05 | | 11,05 | 13,09 | 10,53 | 14,17 | 1,57 | 598 | |
| Тинькофф | 400 | 20,50 | 29.апр.05 | | 29.апр.05 | | 5,0 | 103,40 | -0,01 | 22 521 917 | 102,61 | 103,29 | | 12,08 | 11,68 | 19,83 | 0,39 | | 772 | |
| ТМК | 2 000 | 14,00 | 20.апр.05 | 20.апр.05 | 20.окт.06 | 4,7 | 23,0 | 101,30 | -0,20 | 3 049 145 | 101,33 | 101,45 | | 10,70 | 10,37 | 13,82 | 0,36 | | 641 | |
| ТНК-5 | 3 000 | 15,00 | 29.май.05 | | 28.ноя.06 | | 24,3 | 114,75 | -0,50 | 64 840 353 | 114,65 | 115,00 | | | 7,08 | | 13,07 | 1,97 | A | |
| ТНП | 1 000 | 8,90 | 11.май.05 | | 10.май.06 | | 17,6 | 101,00 | 1,00 | 6 060 | 100,00 | 101,00 | | | 8,31 | | 8,81 | 1,31 | 182 | |
| УВЗ | 2 000 | 13,36 | 05.апр.05 | 05.окт.05 | 30.сен.08 | 10,3 | 46,7 | | | | | | | | | | | | B+ | |
| УрСИ-2 | 1 000 | 17,50 | 07.фев.05 | | 06.авг.05 | | 8,3 | 105,55 | -0,65 | 10 555 | 106,20 | 106,59 | | 9,35 | 8,82 | 16,58 | 0,64 | | 434 | |
| УрСИ-6 | 3 000 | 14,25 | 18.янв.05 | | 18.июл.06 | | 19,9 | 107,50 | -0,34 | 73 554 778 | 107,10 | 107,50 | | 9,39 | | 13,26 | 1,51 | | 267 | |
| УрСИ-4 | 3 000 | 9,99 | 05.май.05 | | 01.ноя.07 | | 35,6 | | | | | | | | | | | | B+ | |
| ХКФ | 1 500 | 11,25 | 19.апр.05 | 18.окт.05 | 16.окт.07 | 10,8 | 35,0 | 101,25 | -0,03 | 2 025 000 | 100,25 | 102,00 | | 9,95 | | 9,60 | 11,11 | 0,81 | 447 | |
| Центртел-2 | 600 | 16,00 | 21.апр.05 | | 21.апр.05 | | 4,8 | | | | 102,30 | 103,29 | | | | | | | B | |
| Центртел-3 | 2 000 | 12,35 | 18.мар.05 | 19.сен.05 | 15.сен.06 | 9,8 | 21,8 | 103,50 | -0,33 | 16 812 990 | 103,21 | 103,50 | | 9,75 | 10,40 | 9,31 | 11,93 | 1,59 | 340 | |
| Центртел-4 | 5 623 | 13,80 | 16.фев.05 | 16.ноя.06 | 21.авг.09 | 23,9 | 57,5 | 106,59 | -0,72 | 92 628 115 | 106,30 | 106,45 | | 10,27 | 12,28 | 12,95 | 3,57 | | 517 | |
| ЦентТелеграф | 500 | 16,00 | 22.фев.05 | | 22.авг.06 | | 21,0 | 105,05 | 0,00 | 5 253 | 104,75 | 106,00 | | | 13,32 | | 15,23 | 1,45 | 646 | |
| ЭФКО | 800 | 15,50 | 08.мар.05 | 13.сен.05 | 05.сен.06 | 9,6 | 21,5 | 103,40 | 0,00 | 5 170 | 102,20 | 103,45 | | 10,75 | | 10,11 | 14,99 | 0,73 | 547 | |
| ЮТК | 1 500 | 14,24 | 17.мар.05 | | 14.сен.06 | | 21,8 | 105,10 | -0,15 | 215 460 | 104,00 | 105,10 | | 11,30 | | 13,55 | 1,58 | | 431 | |
| ЮТК-2 | 1 500 | 9,25 | 09.фев.05 | 09.фев.05 | 07.фев.07 | 2,4 | 26,7 | 99,99 | -0,07 | 7 697 830 | 99,93 | 99,99 | | 9,39 | | 9,05 | 9,25 | 0,19 | 580 | |
| ЮТК-3 | 3 500 | 12,30 | 07.апр.05 | 14.апр.06 | 10.окт.09 | 16,7 | 59,2 | | | | | | | | | | | | B- | |
| ЮТэйр | 1 000 | 13,00 | 25.май.05 | 23.ноя.05 | 22.ноя.06 | 12,0 | 24,1 | | | | | | | | | | | | B- | |
| Якутскэнергс | 400 | 16,00 | 03.мар.05 | 03.мар.05 | 31.авг.06 | 3,1 | 21,3 | | | | 101,50 | | | | | | | | C+ | |


Рынок рублевых облигаций (продолжение)

| Выпуск | Объем выпуска, млн. руб. | Купонная ставка, % | Дата | | | Месяцев до | | Цена | Изм. | Торговый объем, руб. | Котировки | | Доходность, % | | | | DVO1 | Рейтинг | Сред. бл |
|----------------------------------|--------------------------|--------------------|-------------|--------|-----------|------------|--------|--------|-------|----------------------|-----------|---------|---------------|--------|-------|---------|------|---------------|----------|
| | | | купона | оферты | погаш. | оферты | погаш. | | | | покупка | продажа | оферты | погаш. | HPR | текущая | | | |
| МУНИЦИПАЛЬНЫЕ ОБЛИГАЦИИ | | | | | | | | | | | | | | | | | | | |
| Башкортостан-4 | 500 | 8,02 | 17.мар.05 | | 13.сен.07 | | 33,9 | | | | 97,50 | 98,30 | | | | | | BB-/Ba1 | |
| Белгор обл-3 | 300 | 19,00 | 20.дек.04 | | 20.дек.05 | | 12,9 | 108,40 | -0,09 | 5 420 | 107,50 | 108,45 | | 10,91 | | 17,53 | 0,97 | | 512 |
| Брянск | 200 | 14,00 | 13.апр.05 | | 11.окт.06 | | 22,7 | 101,20 | 0,00 | 80 960 | 100,50 | 101,47 | | 13,67 | | 13,83 | 1,54 | | 655 |
| Волгоград-11 | 200 | 15,00 | 14.май.05 | | 14.май.06 | | 17,7 | | | 3 852 060 | | 108,97 | | | | | | | |
| Волг обл | 600 | 14,00 | 16.дек.04 | | 11.июн.09 | | 55,2 | 103,12 | -0,03 | 3 430 805 | 103,00 | 103,45 | | 11,54 | | 13,58 | 2,79 | | 477 |
| Иркут обл | 800 | 11,50 | 19.январ.05 | | 22.июл.07 | | 32,2 | 99,95 | -0,30 | 4 797 831 | 99,90 | 100,00 | | 11,11 | | 11,51 | 1,42 | B | 479 |
| Иркут обл-2 | 750 | 12,00 | 07.дек.04 | | 07.сен.06 | | 21,6 | 100,18 | -0,12 | 15 729 468 | 100,03 | 100,25 | | 11,08 | | 11,98 | 1,17 | B | 452 |
| Коми-5 | 500 | 16,00 | 24.дек.04 | | 24.дек.07 | | 37,3 | 110,50 | -0,65 | 2 210 | 110,60 | 111,25 | | 10,48 | | 14,48 | 2,60 | -/Ba3 | 404 |
| Коми-6 | 700 | 14,50 | 14.апр.05 | | 14.окт.10 | | 71,5 | 110,97 | 0,10 | 963 210 | 110,50 | 111,00 | | 10,66 | | 13,07 | 4,43 | -/Ba3 | 341 |
| Коми-7 | 1 000 | 12,00 | 23.май.05 | | 22.ноя.13 | | 109,3 | 95,26 | -0,05 | 142 461 375 | 94,95 | 95,37 | | 11,18 | | 12,60 | 5,01 | -/Ba3 | 364 |
| Красноярск-1 | 750 | 11,00 | 18.январ.05 | | 21.июл.05 | | 7,8 | | | | | | | | | | | | |
| Красноярск-2 | 630 | 2,50 | 26.январ.05 | | 27.окт.06 | | 23,2 | | | | | | | | | | | | |
| Крас край-1 | 1 500 | 10,30 | 05.дек.04 | | 08.дек.05 | | 12,5 | | | | | | | | | | | | |
| Крас край-2 | 1 500 | 10,95 | 20.январ.05 | | 26.окт.06 | | 23,2 | | | | | | | | | | | | |
| Краснод край | 605 | 11,00 | 17.май.05 | | 15.май.07 | | 29,9 | 100,39 | -0,11 | 4 015 550 | 100,10 | 100,55 | | 10,49 | | 10,96 | 2,05 | | 398 |
| Лен Обл | 400 | 15,50 | 20.дек.04 | | 20.дек.04 | | 0,7 | 100,60 | -0,21 | 50 300 | 100,60 | 100,70 | | 5,01 | 4,90 | 15,41 | 0,06 | | 211 |
| Москва-26 | 4 000 | 15,00 | 11.дек.04 | | 11.мар.05 | | 3,4 | 102,90 | -0,50 | 42 189 000 | 102,55 | 102,90 | | 4,57 | 4,36 | 14,58 | 0,28 | BB+/Baa3 | 59 |
| Москва-33 | 4 000 | 10,00 | 27.фев.05 | | 27.май.05 | | 6,0 | | | | | | | | | | | BB+/Baa3 | |
| Москва-34 | 4 000 | 10,00 | 28.фев.05 | | 28.авг.05 | | 9,1 | 102,97 | -0,13 | 11 327 000 | 102,99 | 103,50 | | 6,03 | 5,84 | 9,71 | 0,71 | BB+/Baa3 | 85 |
| Москва-24 | 3 000 | 15,00 | 02.дек.04 | | 02.сен.05 | | 9,2 | | | | | | | | | | | BB+/Baa3 | |
| Москва-28 | 3 000 | 15,00 | 25.дек.04 | | 25.дек.05 | | 13,0 | 109,01 | -0,31 | 406 008 000 | 109,05 | 109,21 | | 6,38 | | 13,76 | 1,05 | BB+/Baa3 | 54 |
| Москва-32 | 4 000 | 10,00 | 25.фев.05 | | 25.май.06 | | 18,1 | 104,55 | -0,37 | 7 724 736 | 104,50 | 104,70 | | 6,93 | | 9,56 | 1,39 | BB+/Baa3 | 39 |
| Москва-35 | 4 000 | 10,00 | 18.дек.04 | | 18.июн.06 | | 18,9 | 104,85 | -0,22 | 22 019 200 | 104,70 | 104,90 | | 6,85 | | 9,54 | 1,45 | BB+/Baa3 | 22 |
| Москва-37 | 4 000 | 10,00 | 23.дек.04 | | 23.сен.06 | | 22,1 | 105,08 | -0,29 | 253 820 650 | 104,90 | 105,10 | | 7,18 | | 9,52 | 1,68 | BB+/Baa3 | 12 |
| Москва-27 | 4 000 | 15,00 | 20.дек.04 | | 20.дек.06 | | 25,0 | 114,92 | -1,02 | 11 721 550 | 114,80 | 115,10 | | 7,33 | | 13,05 | 1,99 | BB+/Baa3 | 21 |
| Москва-31 | 5 000 | 10,00 | 20.фев.05 | | 20.май.07 | | 30,1 | 105,99 | -0,19 | 100 771 915 | 105,75 | 106,04 | | 7,53 | | 9,43 | 2,23 | BB+/Baa3 | 105 |
| Москва-40 | 5 000 | 10,00 | 26.январ.05 | | 26.окт.07 | | 35,4 | 106,69 | -0,41 | 238 342 440 | 106,35 | 106,65 | | 7,63 | | 9,37 | 2,60 | BB+/Baa3 | 120 |
| Москва-29 | 5 000 | 10,00 | 05.дек.04 | | 05.июн.08 | | 42,8 | | | | | | | | | | | BB+/Baa3 | |
| Москва-38 | 5 000 | 10,00 | 26.дек.04 | | 26.дек.10 | | 73,9 | 109,89 | -0,20 | 17 150 584 | 109,60 | 109,95 | | 8,07 | | 9,10 | 5,00 | BB+/Baa3 | 76 |
| Москва-39 | 4 800 | 10,00 | 21.январ.05 | | 21.июл.14 | | 117,4 | 105,57 | -0,50 | 111 748 884 | 105,05 | 105,35 | | 8,10 | | 9,47 | 6,73 | BB+/Baa3 | 42 |
| Моск обл-2 | 1 000 | 17,00 | 08.дек.04 | | 10.июн.05 | | 6,4 | | | | | | | | | | | BB-/ruAA-/Ba3 | |
| Моск обл-3 | 4 000 | 11,00 | 18.фев.05 | | 19.авг.07 | | 33,1 | 104,50 | -0,27 | 45 415 562 | 104,27 | 104,60 | | 9,29 | | 10,53 | 2,37 | BB-/ruAA-/Ba3 | 289 |
| Моск обл-4 | 9 600 | 11,00 | 25.январ.05 | | 21.апр.09 | | 53,5 | 106,32 | -0,13 | 92 449 958 | 105,50 | 106,00 | | 9,53 | | 10,35 | 3,56 | BB-/ruAA-/Ba3 | 244 |
| Нижегор обл-1 | 1 000 | 11,80 | 02.фев.05 | | 01.ноя.06 | | 23,4 | 100,90 | 0,15 | 1 210 800 | 100,50 | 100,85 | | 11,75 | | 11,69 | 1,60 | BB-/ruAA-/B2 | 453 |
| Новосиб обл | 1 500 | 13,50 | 02.фев.05 | | 27.июл.06 | | 20,2 | 102,39 | -0,28 | 3 880 577 | 102,35 | 102,40 | | 12,43 | | 13,18 | 1,40 | | 567 |
| Самар обл-1 | 1 185 | 12,00 | 04.январ.05 | | 04.июл.06 | | 19,4 | 103,25 | 1,25 | 7 717 500 | 103,50 | 104,70 | | 10,13 | | 11,62 | 1,40 | BB-/Ba2 | 345 |
| Твер Обл-2 | 600 | 16,90 | 24.фев.05 | | 23.ноя.06 | | 24,1 | 110,50 | -0,22 | 6 539 390 | 110,20 | 110,60 | | 11,39 | | 15,29 | 1,75 | | 418 |
| Томск | 300 | 13,00 | 26.май.05 | | 22.ноя.07 | | 36,3 | 100,23 | -0,01 | 10 656 454 | 100,10 | 100,30 | | 12,99 | | 12,97 | 1,54 | | 660 |
| Томск обл-1 | 500 | 13,00 | 27.январ.05 | | 27.июл.06 | | 20,2 | | | | 101,00 | 102,00 | | | | | | ruA | |
| Томск обл-2 | 600 | 12,00 | 13.апр.05 | | 13.окт.07 | | 34,9 | 100,24 | -0,21 | 3 037 150 | 99,80 | 100,30 | | 11,21 | | 11,97 | 2,32 | ruA | 479 |
| Уфа-3 | 400 | 10,03 | 18.январ.05 | | 18.июл.06 | | 19,9 | | | | 99,67 | 100,37 | | | | | | B | |
| Уфа-4 | 500 | 10,03 | 07.дек.04 | | 03.июн.08 | | 42,7 | | | | | | | | | | | B | |
| ХаБ край-4 | 300 | 13,09 | 27.фев.05 | | 27.май.05 | | 6,0 | 102,50 | 0,80 | 820 000 | 101,60 | 102,50 | | 8,08 | 7,79 | 12,77 | 0,46 | | 354 |
| ХаБ край-5 | 700 | 11,87 | 05.январ.05 | | 05.окт.06 | | 22,5 | 100,08 | -0,15 | 7 736 922 | 100,00 | 100,10 | | 11,63 | | 11,86 | 1,53 | | 453 |
| ХМАО | 1 000 | 15,50 | 13.дек.04 | | 08.дек.05 | | 12,5 | 107,50 | | 428 925 | 107,50 | 107,55 | | 7,42 | | 14,42 | 1,00 | BB-/ruAA | 166 |
| ХМАО-2 | 3 000 | 12,00 | 28.май.05 | | 27.май.08 | | 42,5 | | | | 101,55 | | | | | | | BB-/ruAA | |
| Чувашия-1 | 285 | 12,00 | 12.фев.05 | | 12.авг.05 | | 8,5 | 100,82 | 0,16 | 56 775 225 | 100,63 | 100,90 | | 11,20 | 10,68 | 11,90 | 0,62 | | 614 |
| Якутия-3 | 800 | 12,00 | 21.дек.04 | | 17.июн.08 | | 43,2 | 102,20 | -0,38 | 966 812 | 102,20 | 102,70 | | 11,72 | | 11,74 | 2,75 | ruA- | 521 |
| Якутия-4 | 1 000 | 15,00 | 16.дек.04 | | 16.мар.06 | | 15,7 | | | | 104,65 | 104,75 | | | | | | ruA- | |
| Якутия-5 | 2 000 | 10,00 | 20.январ.05 | | 21.апр.07 | | 29,1 | 96,32 | -0,07 | 10 077 490 | 96,10 | 96,35 | | 11,44 | | 10,38 | 1,89 | ruA- | 483 |
| ЯНАО | 1 800 | 11,00 | 05.фев.05 | | 03.авг.08 | | 44,8 | | | | 100,00 | 101,00 | | | | | | B/ruA/B1 | |
| Яросл обл-2 | 1 000 | 13,78 | 04.январ.05 | | 03.июл.07 | | 31,5 | 106,04 | 0,04 | 3 290 270 | 105,50 | 106,00 | | 10,96 | | 13,00 | 2,18 | | 458 |
| ГОСУДАРСТВЕННЫЕ ОБЛИГАЦИИ | | | | | | | | | | | | | | | | | | | |
| ОФЗ 27014 | 10 000 | 12,00 | 15.дек.04 | | 15.дек.04 | | 0,5 | 100,40 | -0,09 | 6 920 572 | 100,39 | 100,43 | | 2,83 | 2,79 | 11,95 | 0,04 | | |
| ОФЗ 26003 | 1 132 | 10,00 | 15.мар.05 | | 15.мар.05 | | 3,5 | 101,65 | -0,09 | 5 082 350 | 101,61 | 101,70 | | 4,04 | 3,98 | 9,84 | 0,31 | | |
| ОФЗ 27021 | 10 942 | 12,00 | 19.январ.05 | | 20.апр.05 | | 4,7 | | | | 103,05 | 103,50 | | | | | | | |
| ОФЗ 27023 | 20 292 | 7,50 | 19.январ.05 | | 20.июл.05 | | 7,8 | | | | | 102,25 | | | | | | | |
| ОФЗ 27018 | 14 000 | 12,00 | 15.дек.04 | | 14.сен.05 | | 9,6 | 105,25 | -0,01 | 3 853 203 | 104,30 | 105,50 | | 5,29 | 4,99 | 11,40 | 0,77 | | |
| ОФЗ 27022 | 21 296 | 8,00 | 16.фев.05 | | 15.фев.06 | | 14,8 | 102,30 | -0,09 | 65 241 896 | 102,30 | 102,50 | | 6,16 | | 7,82 | 1,14 | | |
| ОФЗ 27024 | 15 001 | 7,50 | 19.январ.05 | | 19.апр.06 | | 16,9 | | | | | 104,50 | | | | | | | |
| ОФЗ 45002 | 7 360 | 10,00 | 02.фев.05 | | 02.авг.06 | | 20,4 | 104,22 | -0,68 | 40 020 540 | 104,10 | 104,20 | | 6,28 | | 9,60 | 1,13 | | |
| ОФЗ 45001 | 37 807 | 10,00 | 16.фев.05 | | 15.ноя.06 | | 23,9 | 104,25 | -0,34 | 4 346 183 | 104,25 | 104,70 | | 6,46 | | 9,59 | 1,15 | | |
| ОФЗ 27025 | 24 859 | 8,00 | 15.дек.04 | | 13.июн.07 | | 30,9 | 101,90 | -0,12 | 4 982 910 | 101,90 | 102,00 | | 6,37 | | 7,85 | 2,28 | | |
| ОФЗ | | | | | | | | | | | | | | | | | | | |

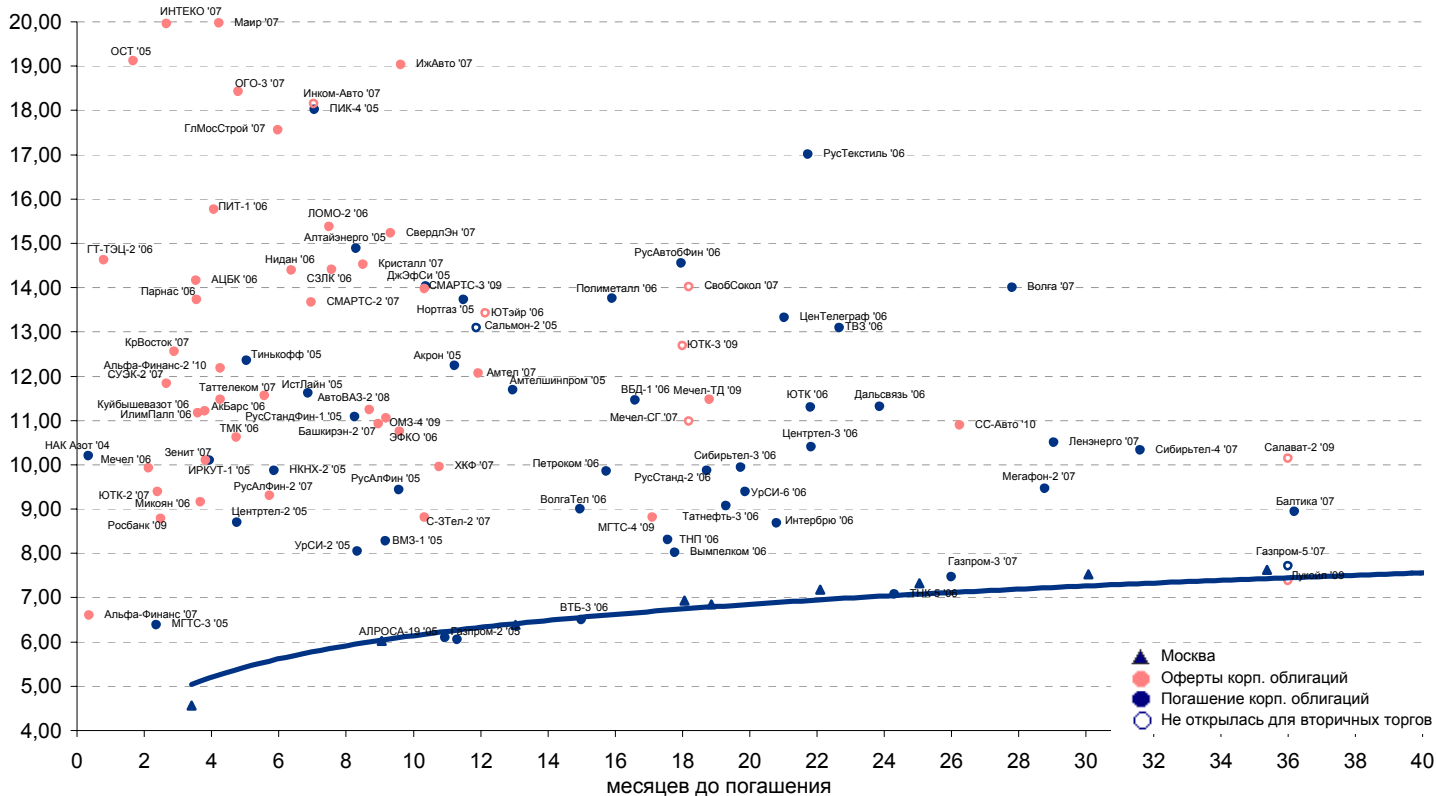


Рынок еврооблигаций

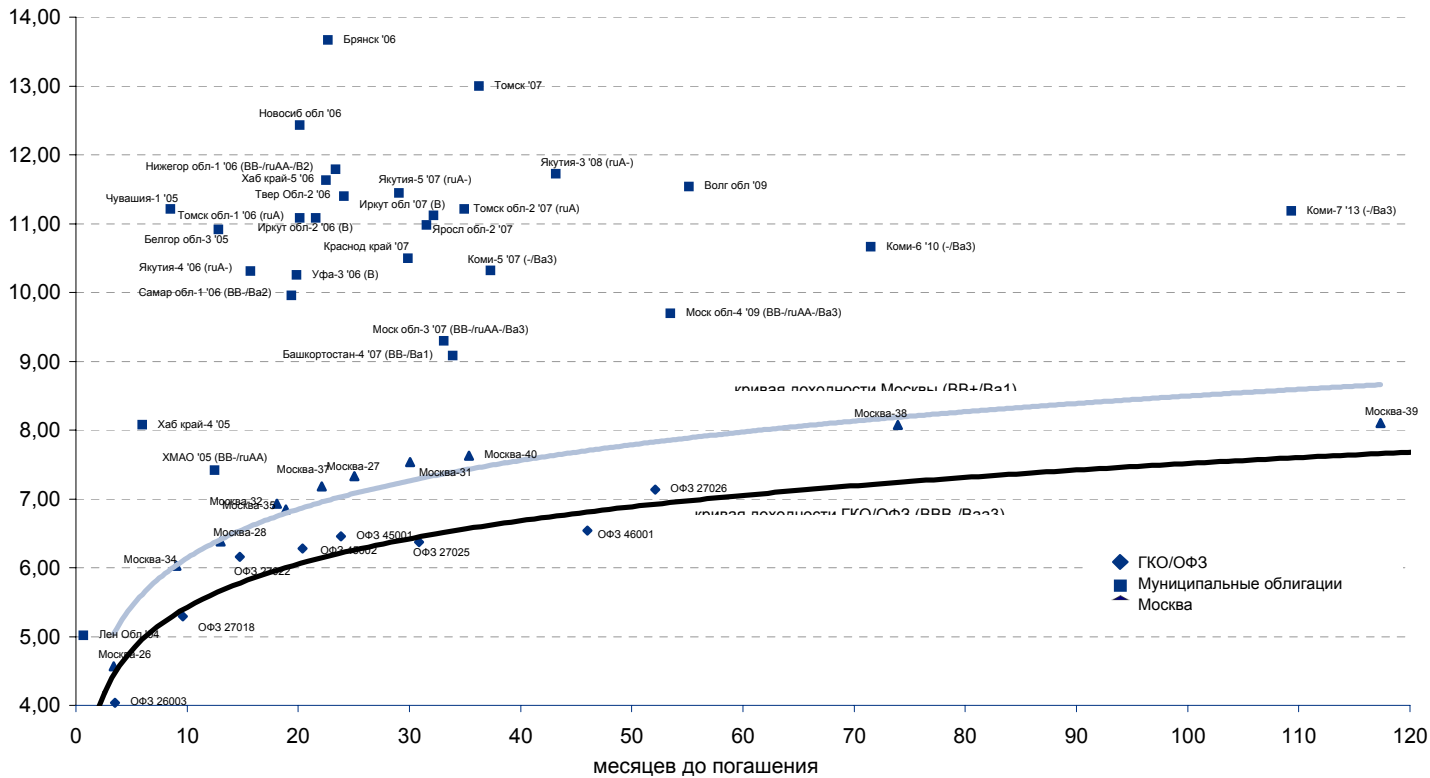
| Выпуск | Объем, тыс. ед. | Купон | Дата погашения | Дата след. Купона | Цена закрытия | Изменение, % | Доходность, % | | Спрэд к индикатору, б.п. | Мод. дюрация |
|--------------------------------|-----------------|-------|----------------|-------------------|---------------|--------------|---------------|---------|--------------------------|--------------|
| | | | | | | | погашения | текущая | | |
| СУВЕРЕННЫЕ ОБЛИГАЦИИ | | | | | | | | | | |
| Russia '05 | \$ 2 968 968 | 8,75 | 24 июл 05 | 24 янв 05 | 103,32 | -0,07 | 3,46 | 8,47 | 96,8 | 0,61 |
| Russia '07 | \$ 2 400 000 | 10,00 | 26 июн 07 | 26 дек 04 | 113,03 | -0,15 | 4,56 | 8,85 | 139,3 | 2,20 |
| Russia '10 | \$ 2 820 041 | 8,25 | 31 мар 10 | 31 мар 05 | 110,75 | 0,68 | 5,87 | 7,45 | 220,7 | 4,29 |
| Russia '18 | \$ 3 466 671 | 11,00 | 24 июл 18 | 24 янв 05 | 136,02 | -1,04 | 6,88 | 8,09 | 224,9 | 7,76 |
| Russia '28 | \$ 2 500 000 | 12,75 | 24 июн 28 | 24 дек 04 | 159,60 | -1,02 | 7,38 | 7,99 | 239,8 | 9,79 |
| Russia '30 | \$ 18 400 000 | 5,00 | 31 мар 30 | 31 мар 05 | 99,96 | -1,06 | 6,84 | 5,00 | 250,7 | 8,16 |
| MinFin V | \$ 2 837 000 | 3,00 | 14 май 08 | 14 май 05 | 92,69 | -0,44 | 5,37 | 3,24 | 220,8 | 3,10 |
| MinFin VI | \$ 1 750 000 | 3,00 | 14 май 06 | 14 май 05 | 98,39 | 0,00 | 4,16 | 3,05 | 121,4 | 1,36 |
| MinFin VII | \$ 1 750 000 | 3,00 | 14 май 11 | 14 май 05 | 82,53 | -1,43 | 6,39 | 3,64 | 229,7 | 5,44 |
| MinFin VIII | \$ 1 322 000 | 3,00 | 14 ноя 07 | 14 май 05 | 96,01 | 0,03 | 4,46 | 3,12 | 129,6 | 2,77 |
| Aries '07 | eur 2 000 000 | 5,43 | 25 окт 07 | 25 апр 05 | 104,73 | -0,13 | 3,74 | 5,18 | | 0,41 |
| Aries '09 | eur 1 000 000 | 7,75 | 25 окт 09 | 25 окт 05 | 111,68 | -0,21 | 5,00 | 6,94 | 133,5 | 4,06 |
| Aries '14 | \$ 2 435 500 | 9,60 | 25 окт 14 | 25 апр 05 | 118,02 | -0,60 | 7,04 | 8,13 | 270,4 | 6,60 |
| МУНИЦИПАЛЬНЫЕ ОБЛИГАЦИИ | | | | | | | | | | |
| Москва '06 | eur 400 000 | 10,95 | 28 апр 06 | 28 апр 05 | 110,02 | 0,13 | 3,46 | 9,95 | -69,7 / 51,7 | 1,26 |
| Москва '11 | eur 374 000 | 6,45 | 12 окт 11 | 12 окт 05 | 107,29 | -0,26 | 5,68 | 6,01 | -70,9 / 158,8 | 5,74 |
| КОРПОРАТИВНЫЕ ОБЛИГАЦИИ | | | | | | | | | | |
| АЛРОСА '08 | \$ 500 000 | 8,13 | 06 май 08 | 06 май 05 | 103,26 | -0,34 | 7,03 | 7,87 | 201,1 / 365,3 | 2,94 |
| АЛРОСА '14 | \$ 300 000 | 8,88 | 17 ноя 14 | 17 май 05 | 102,29 | -0,62 | 8,53 | 8,68 | 199,9 / 419,2 | 6,54 |
| Alfa-Bank '05 | \$ 175 000 | 10,75 | 19 ноя 05 | 19 май 05 | 104,25 | -0,27 | 6,12 | 10,31 | 265,7 / 362,4 | 0,91 |
| Alfa-Bank '06 | \$ 190 000 | 8,00 | 13 апр 06 | 13 апр 05 | 100,83 | -0,21 | 7,34 | 7,93 | 343,1 / 446,8 | 1,26 |
| Банк Москвы '09 | \$ 250 000 | 8,00 | 28 сен 09 | 28 мар 05 | 101,66 | -0,41 | 7,58 | 7,87 | 195,5 / 391,6 | 3,90 |
| ВБД '08 | \$ 150 000 | 8,50 | 21 май 08 | 21 май 05 | 100,05 | -0,83 | 8,48 | 8,50 | 346,0 / 509,3 | 2,94 |
| ВТБ '08 | \$ 550 000 | 6,88 | 11 дек 08 | 11 дек 04 | 105,01 | -0,43 | 5,47 | 6,55 | 16,4 / 195,7 | 3,39 |
| ВТБ '11 | \$ 450 000 | 7,50 | 12 окт 11 | 12 апр 05 | 105,86 | -0,91 | 6,43 | 7,09 | 48,1 / 239,8 | 4,55 |
| Вымпелком '05 | \$ 250 000 | 10,45 | 26 апр 05 | 26 апр 05 | 103,26 | -0,02 | 2,15 | 10,12 | -131,4 / -34,7 | 0,39 |
| Вымпелком '09 | \$ 450 000 | 10,00 | 16 июн 09 | 16 дек 04 | 110,80 | -0,42 | 7,17 | 9,03 | 178,1 / 354,3 | 3,52 |
| Вымпелком '11 | \$ 300 000 | 8,38 | 22 окт 11 | 22 апр 05 | 102,73 | -0,70 | 7,85 | 8,15 | 173,2 / 381,7 | 5,14 |
| Газпром '07 | \$ 500 000 | 9,13 | 25 апр 07 | 25 апр 05 | 109,56 | -0,38 | 4,84 | 8,33 | 28,5 / 167,8 | 2,15 |
| Газпром '09 | \$ 700 000 | 10,50 | 21 окт 09 | 21 апр 05 | 118,83 | -0,75 | 5,99 | 8,84 | 12,4 / 233,1 | 3,88 |
| Газпром '10 | eur 1 000 000 | 7,80 | 27 сен 10 | 27 сен 05 | 110,70 | -1,16 | 5,59 | 7,05 | -28,1 / 192,6 | 4,63 |
| Газпром '13 | \$ 1 750 000 | 9,625 | 01 мар 13 | 01 мар 05 | 116,30 | -1,20 | 6,99 | 8,28 | 111,9 / 289,9 | 5,74 |
| Газпром '20 | \$ 1 250 000 | 7,201 | 01 фев 20 | 01 фев 05 | 105,04 | -1,21 | 6,67 | 6,86 | / 233,1 | 5,21 |
| Газпром '34 | \$ 1 200 000 | 8,625 | 28 апр 34 | 28 апр 05 | 112,30 | -1,15 | 7,57 | 7,68 | 19,7 / 324,0 | 6,84 |
| Газпромбанк '05 | eur 150 000 | 9,75 | 04 окт 05 | 04 окт 05 | 105,50 | 0,24 | 2,96 | 9,24 | -50,6 / 46,2 | 0,82 |
| Газпромбанк '08 | \$ 1 050 000 | 7,25 | 30 окт 08 | 30 апр 05 | 103,90 | -0,68 | 6,11 | 6,98 | 82,5 / 262,2 | 3,36 |
| Евраз '06 | \$ 175 000 | 8,88 | 25 сен 06 | 25 мар 05 | 103,58 | 0,28 | 6,73 | 8,57 | 256,7 / 381,2 | 1,64 |
| Евраз '09 | \$ 300 000 | 10,88 | 03 авг 09 | 03 фев 05 | 107,18 | -0,55 | 8,95 | 10,15 | 355,7 / 529,8 | 3,54 |
| Зенит '06 | \$ 125 000 | 9,25 | 12 июн 06 | 12 дек 04 | 101,48 | -0,02 | 8,20 | 9,12 | 364,0 / 503,2 | 1,34 |
| МДМ-Банк '05 | \$ 200 000 | 10,75 | 16 дек 05 | 16 дек 04 | 103,65 | -0,08 | 7,04 | 10,37 | 357,2 / 453,9 | 0,93 |
| МДМ-Банк '06 | \$ 200 000 | 9,38 | 23 сен 06 | 23 мар 05 | 101,62 | -0,05 | 8,38 | 9,23 | 422,8 / 521,2 | 1,61 |
| ММК '05 | eur 100 000 | 10,00 | 18 фев 05 | 18 фев 05 | 101,39 | -0,03 | 3,11 | 9,86 | -35,5 / 61,3 | 0,21 |
| ММК '08 | \$ 300 000 | 8,00 | 21 окт 08 | 21 апр 05 | 101,52 | -0,38 | 7,54 | 7,88 | 231,1 / 405,5 | 3,27 |
| МТС '04 | \$ 220 656 | 10,95 | 21 дек 04 | 21 дек 04 | 100,35 | -0,02 | 3,75 | 10,91 | / | 0,05 |
| МТС '08 | \$ 400 000 | 9,75 | 30 янв 08 | 30 янв 05 | 108,12 | -0,56 | 6,84 | 9,02 | 228,6 / 318,2 | 2,64 |
| МТС '10 | \$ 400 000 | 8,38 | 14 окт 10 | 14 апр 05 | 103,51 | -0,80 | 7,62 | 8,09 | 158,3 / 381,4 | 4,55 |
| НИКОЙЛ '07 | \$ 150 000 | 9,00 | 19 мар 07 | 19 мар 05 | 100,21 | -0,10 | 8,89 | 8,98 | 446,9 / 578,2 | 2,00 |
| НОМОС '07 | \$ 125 000 | 9,13 | 13 фев 07 | 13 фев 05 | 100,72 | -0,09 | 8,75 | 9,06 | 439,5 / 567,6 | 1,90 |
| Норникель '09 | \$ 500 000 | 7,13 | 30 сен 09 | 30 мар 05 | 99,62 | -0,33 | 7,22 | 7,15 | 154,4 / 355,4 | 3,97 |
| Петрокоммерц '07 | \$ 120 000 | 9,00 | 09 фев 07 | 10 фев 05 | 100,18 | -0,06 | 8,90 | 8,98 | 455,2 / 583,1 | 1,89 |
| Промсвбанк '06 | \$ 100 000 | 10,25 | 27 окт 06 | 27 апр 05 | 100,38 | -0,09 | 10,02 | 10,21 | 582,0 / 699,5 | 1,68 |
| Росбанк '09 | \$ 225 000 | 9,75 | 24 сен 09 | 24 дек 04 | 103,91 | 0,02 | 8,75 | 9,38 | 387,7 / 512,2 | 2,66 |
| Роснефть '06 | \$ 150 000 | 12,75 | 20 ноя 06 | 20 май 05 | 115,57 | -0,05 | 4,39 | 11,03 | 22,9 / 144,3 | 1,77 |
| РусСтандарт '07 | \$ 150 000 | 8,75 | 14 апр 07 | 14 апр 05 | 102,62 | -0,40 | 7,51 | 8,53 | 112,6 / 342,3 | 2,09 |
| Сбербанк '06 | \$ 1 000 000 | 3,86 | 24 окт 06 | 26 янв 05 | 100,92 | -0,15 | 3,64 | 3,82 | / | 2,09 |
| Северсталь '09 | \$ 325 000 | 8,63 | 24 фев 09 | 24 фев 05 | 101,39 | -0,13 | 8,22 | 8,51 | 290,3 / 466,4 | 3,41 |
| Северсталь '14 | \$ 375 000 | 9,25 | 19 апр 14 | 19 апр 05 | 99,27 | -0,53 | 9,37 | 9,32 | 296,6 / 503,0 | 6,10 |
| Сибнефть '07 | \$ 400 000 | 11,50 | 13 фев 07 | 13 фев 05 | 105,69 | -0,06 | 8,59 | 10,88 | 403,0 / 542,2 | 1,87 |
| Сибнефть '09 | \$ 500 000 | 10,75 | 15 янв 09 | 15 янв 05 | 106,62 | 0,99 | 8,80 | 10,08 | 423,8 / 563,0 | 3,19 |
| Система '08 | \$ 350 000 | 10,25 | 14 апр 08 | 14 апр 05 | 106,97 | -0,58 | 7,85 | 9,58 | 328,9 / 418,5 | 2,80 |
| Система '11 | \$ 350 000 | 8,88 | 28 янв 11 | 28 янв 05 | 102,11 | -0,67 | 8,42 | 8,69 | 316,7 / 451,4 | 2,19 |
| ТНК '07 | \$ 700 000 | 11,00 | 06 ноя 07 | 06 май 05 | 115,05 | -0,22 | 5,37 | 9,56 | 81,0 / 220,2 | 2,52 |
| Уралсиб '06 | \$ 140 000 | 8,88 | 06 июл 06 | 06 янв 05 | 100,80 | -0,01 | 8,32 | 8,80 | 416,5 / 537,9 | 1,41 |



Рублевые корпоративные облигации

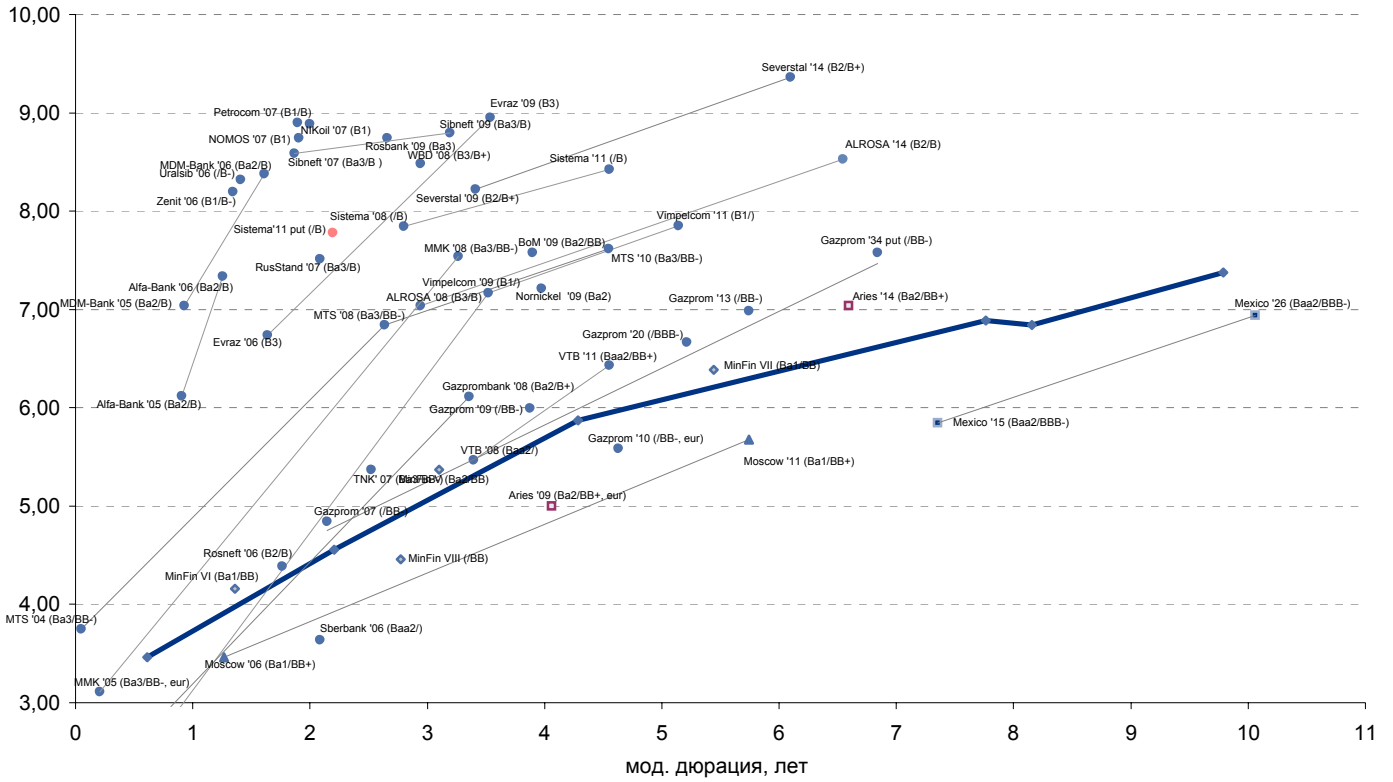


Рублевые муниципальные облигации





Рынок внешних долгов (по дюрации обязательств)





Аналитическое управление ФК «УРАЛСИБ» (НИКОЙЛ)

Руководитель управления

Петру Вадува, vad_pe@nikoil.ru

Заместитель руководителя управления

Константин Чернышев, che_kb@nikoil.ru

Стратегия

Петру Вадува, руководитель управления, vad_pe@nikoil.ru

Владимир Савов, ст. аналитик, sav_vn@nikoil.ru

Алексей Казаков, ст. аналитик, kaz_ae@nikoil.ru

Мария Плотникова, аналитик, plo_my@nikoil.ru

Наталья Майорова, аналитик, mai_ng@nikoil.ru

Экономика России

Владимир Тихомиров, ст. экономист, tih_vi@nikoil.ru

Мировая экономика и рынки

Алексей Казаков, ст. аналитик, kaz_ae@nikoil.ru

Банки

Владимир Савов, ст. аналитик, sav_vn@nikoil.ru

Долговые обязательства

Борис Гинзбург, ст. аналитик, bginzburg@nikoil.ru

Нефть и газ

Каюс Рапану, ст. аналитик, rap_ca@nikoil.ru

Марина Лукашова, аналитик, luk_mr@nikoil.ru

Анна Юдина, аналитик, udi_an@nikoil.ru

Энергетика

Каюс Рапану, ст. аналитик, rap_ca@nikoil.ru

Алексей Кормщиков, аналитик, kor_an@nikoil.ru

Матвей Тайц, аналитик, tai_ma@nikoil.ru

Телекоммуникации

Константин Чернышев, ст. аналитик, che_kb@nikoil.ru

Станислав Юдин, аналитик, yud_sa@nikoil.ru

Металлургия/Машиностроение

Вячеслав Смольянинов, ст. аналитик, smo_vb@nikoil.ru

Кирилл Чуйко, аналитик, chu_ks@nikoil.ru

Потребительский сектор

Марат Ибрагимов, ст. аналитик, ibr_my@nikoil.ru

Редактирование/Полиграфия/Перевод

Марк Брэдфорд, ст. редактор (англ. яз.),

bra_ms@nikoil.ru

Кристофер Роуз, редактор (англ. яз.),

ros_ch@nikoil.ru

Юлия Прокопенко, ст. редактор,

pro_ja@nikoil.ru

Андрей Пятигорский, ст. редактор,

pya_ae@nikoil.ru

Ольга Симкина, переводчик/редактор, sim_oa@nikoil.ru

Интернет / Базы данных

Мария Плотникова, аналитик, plo_my@nikoil.ru

Кирилл Братанич, специалист, bra_kv@nikoil.ru

Бизнес-блок операций с долговыми инструментами

Руководитель бизнес-блока

Александр Пугач, apugach@nikoil.ru

Сергей Шемардов, клиентский менеджер, she_sa@nikoil.ru

Илья Вульфсон, трейдер по рублевым облигациям,

vul_ia@nikoil.ru

Елена Довгань, клиентский менеджер, dov_en@nikoil.ru

Андрей Борисов, трейдер РЕПО, bor_av@nikoil.ru

Анна Карпова, клиентский менеджер, kar_am@nikoil.ru

Борис Гинзбург, старший аналитик, bginzburg@nikoil.ru

Андрей Дабижа, трейдер по еврооблигациям, dab_ay@nikoil.ru

Дмитрий Дудкин, аналитик, dud_di@nikoil.ru

Олег Яровиков, трейдер по векселям, yar_ov@nikoil.ru

Анастасия Залеская, аналитик, zal_av@nikoil.ru

Управление рынков долгового капитала

Руководитель управления

Дмитрий Волков, vda@nikoil.ru

Олег Елшин, управляющий директор, els_ob@nikoil.ru

Дарья Сонюшкина, ст. специалист, son_da@nikoil.ru

Настоящий бюллетень предназначен исключительно для информационных целей. Ни при каких обстоятельствах этот бюллетень не должен использоваться или рассматриваться как oferta или предложение делать oferty. Несмотря на то, что данный материал был подготовлен с максимальной тщательностью, НИКОЙЛ не дает никаких прямых или косвенных заверений или гарантий в отношении достоверности и полноты включенной в бюллетень информации. Ни НИКОЙЛ, ни агенты компании или аффилированные лица не несут никакой ответственности за любые прямые или косвенные убытки от использования настоящего бюллетеня или содержащейся в нем информации.

Все права на бюллетень принадлежат ООО «Брокерская компания НИКОЙЛ», и содержащаяся в нем информация не может воспроизводиться или распространяться без предварительного письменного разрешения. © НИКОЙЛ 2004